



# دهان جي إم رستیک GM RUSTIC PAINT



# دهان جي إم رستيك

## GM RUSTIC PAINT

### الوصف:

GM Rustic Paint is a high-quality, fine-textured masonry coating based on tailor-made emulsion. It is specially formulated for long-lasting protection and excellent durability, effectively covering hairline cracks while providing a distinctive decorative finish.

### الاستخدام:

Recommended for both exterior and interior surfaces including concrete, cement, and brick. Ideal for educational institutions, residential areas, commercial properties, and industrial buildings.

### الخصائص:

- Exceptional resistance to harsh weather conditions
- Fills and conceals hairline cracks
- Allows water vapor to pass through (breathable)
- Reinforced with granules for added strength, toughness, and durability
- Flame spread resistance
- Easy application with the ability to shape into , various designs
- Superior coverage with durable, fade-resistant , color.
- Strong surface adhesion

### الخصائص:

- مقاومة ممتازة للظروف الجوية القاسية
- يملأ الشقوق الشعرية ويخفيها
- يسمح بمرور بخار الماء (سطح قابل للتنفس)
- مدعم بحبيبات لزيادة القوة والصلابة والمتانة
- مقاوم لانتشار اللهب
- سهل التطبيق ويمكن تشكيله بأشكال متعددة
- تغطية ممتازة وثبات لوني عالي
- التصاق قوي بالأسطح

### زمن الجفاف:

- Surface dry: 20 minutes
- Hard dry: 24 hours
- Full cure: 7 days

All drying times are based on ASTM D5895 at 25°C.

### زمن الجفاف:

- الجفاف السطحي: 20 دقيقة
- الجفاف الصلب: 24 ساعة
- الجفاف التام: 7 أيام

عند 25 درجة ASTM D5895 القيم المذكورة تم قياسها حسب معيار  
مئوية

### أدوات التطبيق:

- Steel trowel
- Plastic trowel
- Putty knife

### المخفف:

- لمسطرين الحديدي
- المسطرين البلاستيكي
- سكين المعجون

### المخفف:

- Clean tap water

### المخفف:

- ماء الصنبور النظيف

# دهان جي إم رستيك

## GM RUSTIC PAINT

### Thinning Ratio:

Ready to use. If thinning is necessary, add 1–2% of tap water.  
Adjustments may change according to the weather and type of surface.

### نسبة التخفيف

جاهز للاستخدام. يمكن التخفيف بنسبة 1-2% من الماء العذب عند الضرورة حسب ظروف الطقس وطبيعة السطح

### Painting System:

- Apply one coat of GM Royal Prime in a shade matching GM Rustic Paint and allow it to dry.
- Apply one coat of GM Rustic Paint using a steel trowel.

### نظام الطلاء

تطبيق طبقة واحدة من جي إم رويال برايم بلون مطابق تقريبًا لدهان جي إم رستيك وتركه حتى الجفاف.  
تطبيق طبقة واحدة من جي إم رستيك باستخدام المسطرين الحديدي تطبيق طبقة واحدة من جي إم رويال برايم بلون مطابق تقريبًا لدهان جي إم رستيك وتركه حتى الجفاف.  
تطبيق طبقة واحدة من جي إم رستيك باستخدام المسطرين الحديدي

### For Smooth Design:

Smooth and unify the surface using a plastic trowel in a circular motion.

### للتصميم الناعم

يُنعم السطح باستخدام المسطرين البلاستيكي بحركة دائرية

### For Remal Design:

- Create the preferred design using a putty knife with cross-directional strokes.
- Smooth the surface lightly with a metal ruler moistened with water, following the direction of the Remal design.

### لتصميم الرمال

يُستخدم سكين المعجون بحركة عرضية للحصول على الشكل المطلوب يُنعم السطح بلمسة خفيفة باستخدام مسطرة معدنية مبللة بالماء بنفس اتجاه التصميم

### Notes:

- GM Rustic Paint must be applied by a trained professional to ensure proper texture and spreading.
- Apply firm pressure with a trowel during application for maximum adhesion.
- Special attention is required when working on curved or circular surfaces to maintain consistent quality.

### ملاحظات

يجب أن يتم تطبيق دهان جي إم رستيك بواسطة فني محترف لتحقيق الملمس الصحيح والتغطية المثالية  
يجب الضغط بقوة باستخدام المسطرين للحصول على التصاق قوي  
ينبغي الانتباه بشكل خاص عند تطبيق الطلاء على الأسطح الدائرية أو المنحنية لتحقيق نتائج موحدة



Rustic 01



Rustic 02



Rustic 03




Rustic 04



Rustic 05




Rustic 06



Rustic 07




Rustic 08




Rustic 09




Rustic 10



Rustic 11



Rustic 12



Rustic 13



Rustic 14



Rustic 15




Rustic 16



Rustic 17



Rustic 18



Rustic 19



Rustic 20



Rustic 21



Rustic 22



Rustic 23



Rustic 24



Rustic 25



Rustic 26



Rustic 27



Rustic 28



Rustic 29

